









Vurdér hjælpemidler (Vurdering) (App)

Denne navigationssejle viser hvordan depotmedarbejder kan danne sig overblik over, og håndterer vurderingsopgaver på depotet.

Fase	Forklaring	Navigation
Vælg depotoverblik	Åbn menuen ved at trykke på de tre vandrette striber og tilgå "Depotoverblik".	 Depotoverblik
Vælg vurdering	Tryk på ikonet for vurdering. Her præsenteres hjælpemidler der i forbindelse med "Tøm bil" er sat til vurdering. Årsag og bemærkning fremgår.	
Scan hjælpemiddel	Scan hjælpemidlet som skal vurderes.	
Vælg kassering eller værksted	Afgør om hjælpemidlet skal kasseres eller sendes til værkstedet. Tryk på én af de to muligheder.	 
Angiv årsag	Tryk på feltet årsag, og vælg en årsag til at hjælpemidlet skulle repareres eller på værksted.	
Skriv en beskrivelse	Angiv eventuelt en beskrivelse i fritekst.	
Bekræft	Bekræft ved at trykke på fluebenet øverst til højre.	

Ændringslog

Version	Ændret af	Dato	Ændringer
1	ths	20/9-22	oprettet

Lagerbeholdning og status

Følgende navigationssedler viser hvordan den mobile depot medarbejder kan se lagerbeholdning og lave optælling via den mobile scanner.

